

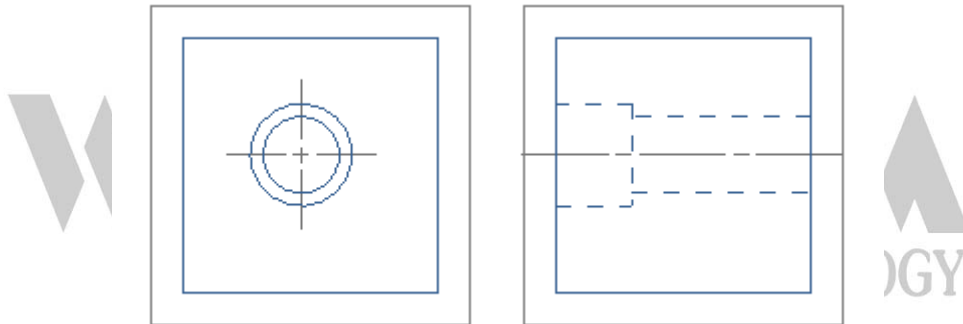
歡迎瀏覽《WISDOM Solutions 技術技巧及新聞》，我們希望它能成為提供貴公司最新資訊包括產品更新、技術技巧、新聞傳遞等。讓貴公司在我們的服務中得到最有效率的方法。

Date : 2009/08/18

Version : NX6

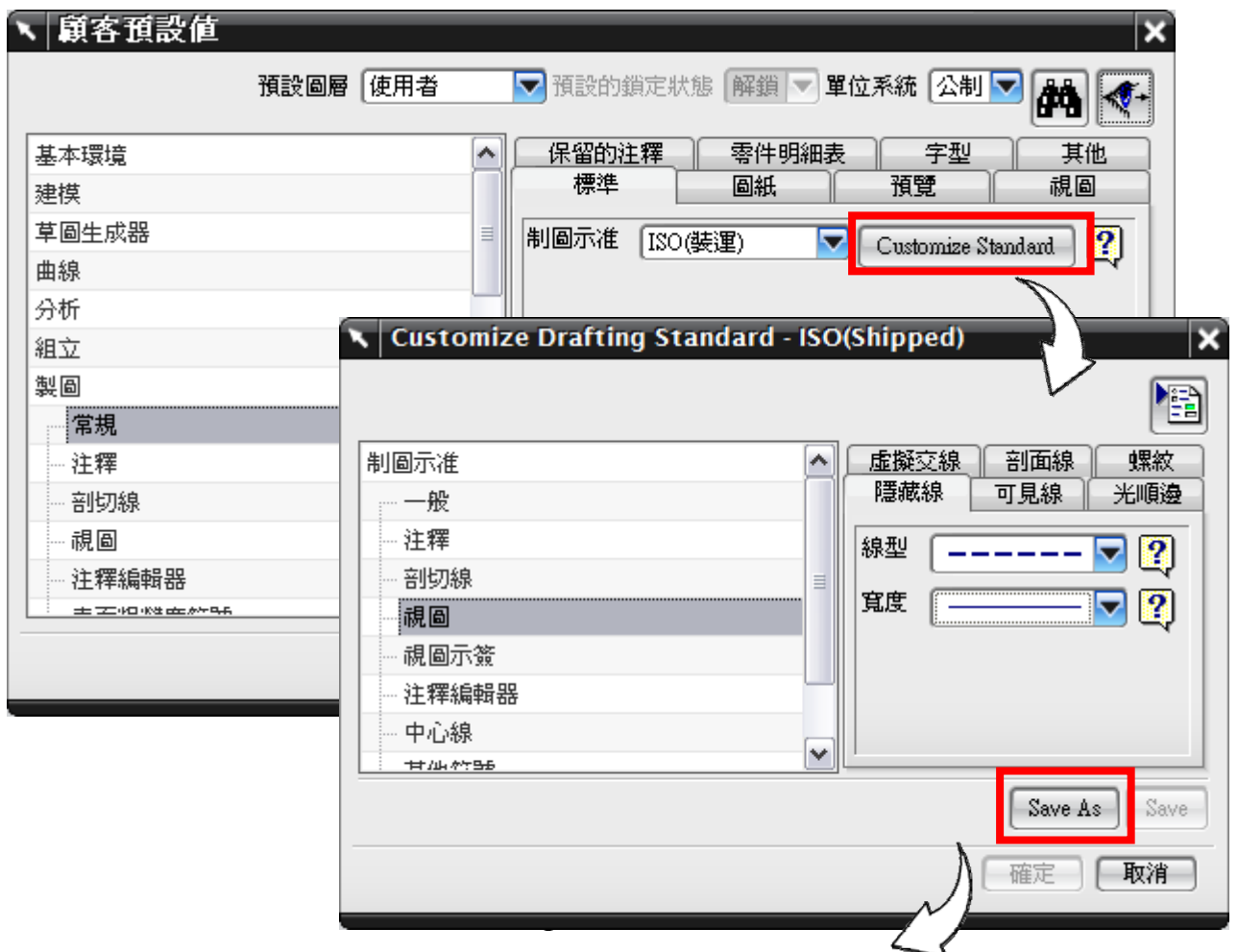
## 工程圖-預設顯示隱藏線

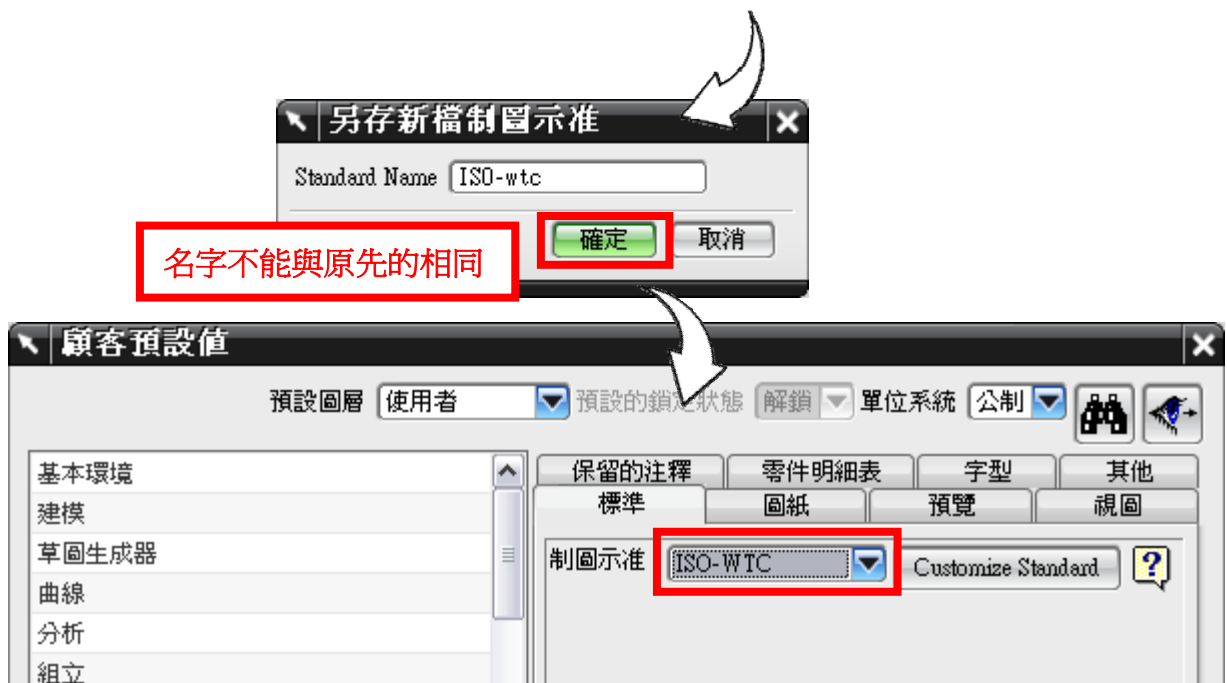
★設定後所投影出來的視圖，都會顯示出隱藏線。如圖：



步驟如下：

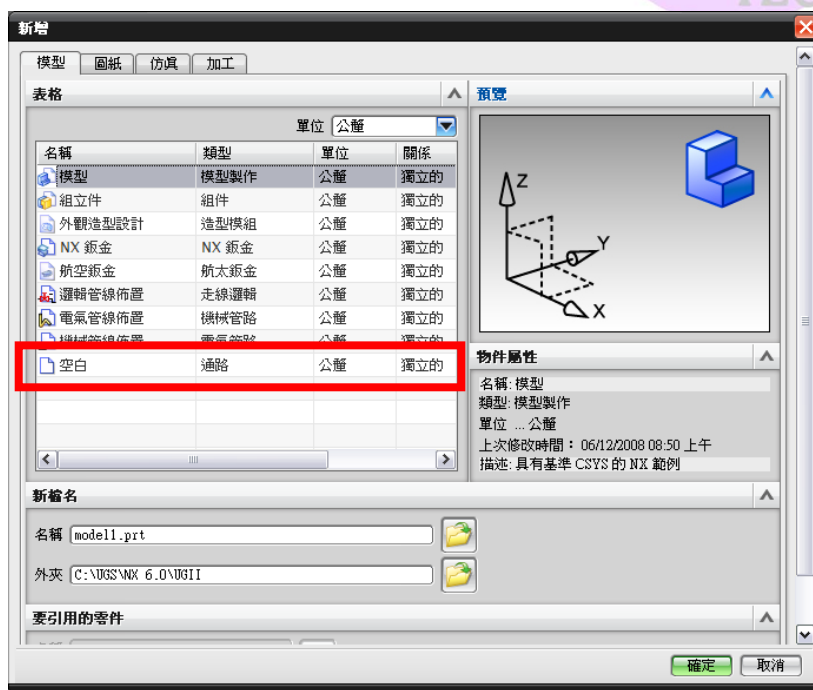
- (1) 檔案(F)→工具(U)→顧客預設值(D)。





(2) 預設成 ISO-WTC 後，按確定，並重新開啓 NX6。

**注意：此預設只針對新增檔案時，為通路模組才有生效。如圖：**



睿志科技有限公司 <http://www.wisdom.com.tw/> Mail: [wisdom@wisdom.com.tw](mailto:wisdom@wisdom.com.tw)

台北-台北縣五股工業區五工三路 116 巷 2 號 5 樓

TEL:02-22996318

FAX:02-2299631

台中-台中市北屯區文心路四段 81 號 12 樓之 2

TEL:04-22927321

FAX:04-22927312

台南-台南縣永康市中正南路 30 號 6 樓 A2

TEL:06-2828383

FAX:06-2828233

中國-昆山 TEL:0512-57336975 / 東莞 TEL:0769-5091080 / 北京 TEL:10-58672523