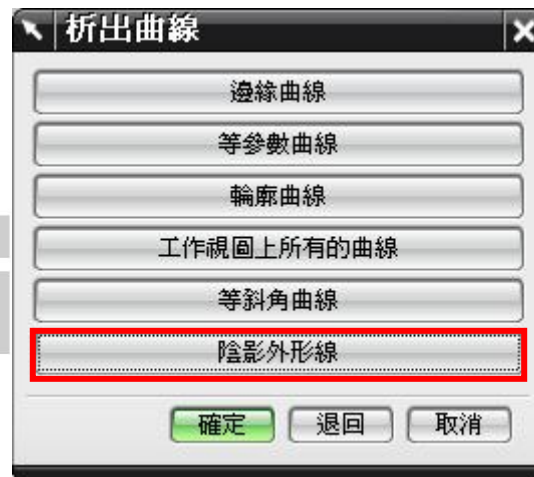


歡迎瀏覽《WISDOM Solutions 技術技巧及新聞》，我們希望它能成為提供貴公司最新資訊包括產品更新、技術技巧、新聞傳遞等。讓貴公司在我們的服務中得到最有效率的方法。

Date : 2009/06/08

Version : NX4~NX6

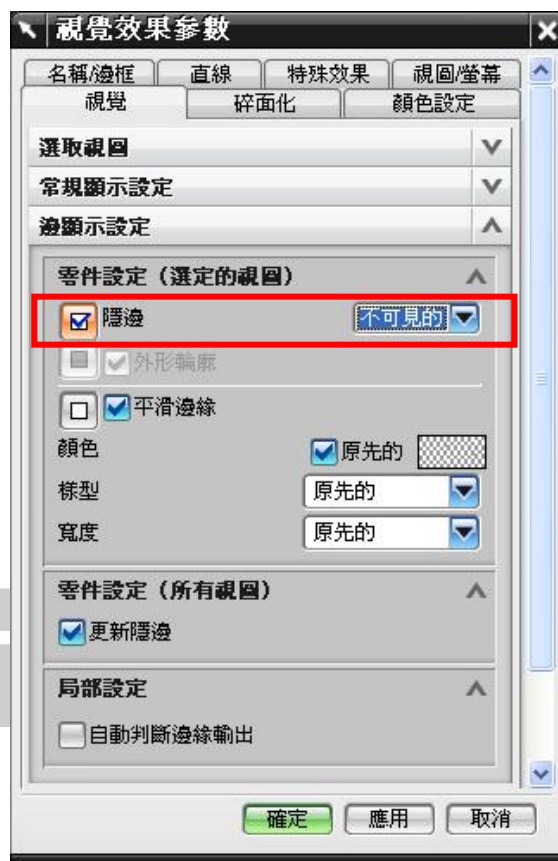
## 析出曲線功能中陰影外形線使用方式。



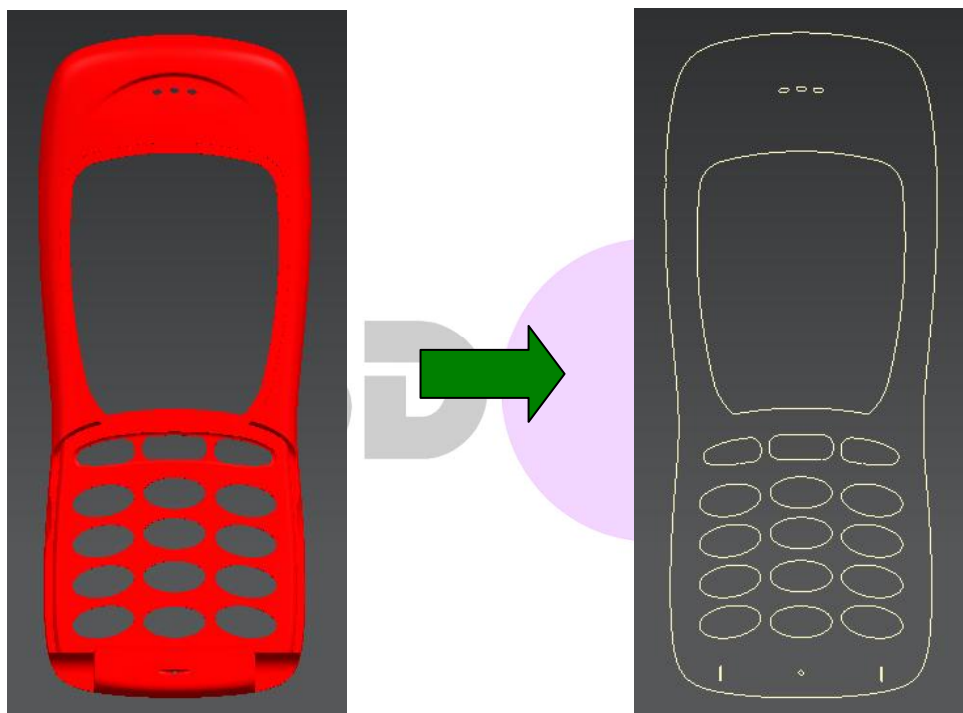
(1)先將塗彩樣式切換成靜態線架構。



(2)再進入下拉功能表設定→視覺效果功能視窗，將邊顯示設定中的隱邊選項打勾並將其設為不可見的，確定後離開。



(3)最後在執行析出曲線功能選擇陰影外形線即可建構出目前繪圖視窗、視角中所有形體的外形線。



睿志科技有限公司 <http://www.wisdom.com.tw/> Mail: [wisdom@wisdom.com.tw](mailto:wisdom@wisdom.com.tw)

台北-台北縣五股工業區五工三路 116 巷 2 號 5 樓

TEL:02-22996318

FAX:02-2299631

台中-台中市北屯區文心路四段 81 號 12 樓之 2

TEL:04-22927321

FAX:04-22927312

台南-台南縣永康市中正南路 30 號 6 樓 A2

TEL:06-2828383

FAX:06-2828233

中國-昆山 TEL:0512-57336975 / 東莞 TEL:0769-5091080 / 北京 TEL:10-58672523