

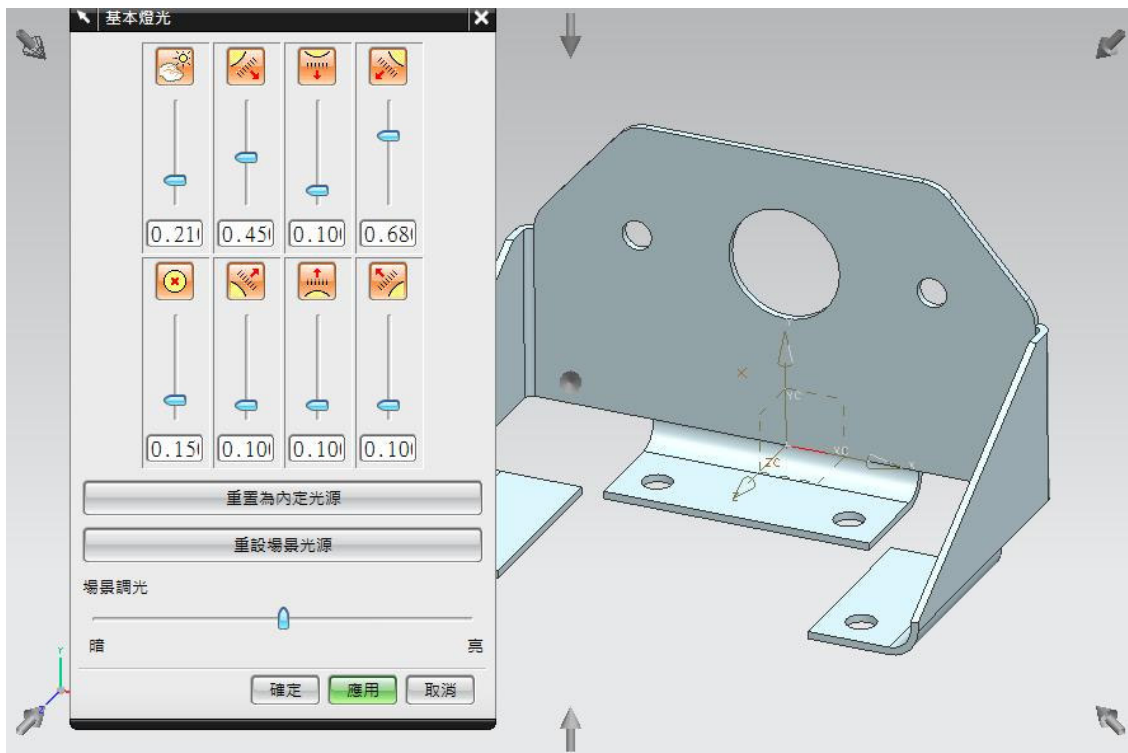
歡迎瀏覽《WISDOM Solutions 技術技巧及新聞》，我們希望它能成為提供貴公司最新資訊包括產品更新、技術技巧、新聞傳遞等。讓貴公司在我們的服務中得到最有效率的方法。

Date : 2009/4/16

Version : NX4~NX6

NX 基本光源設定

(1) NX 繪圖區的光源設定可手動調整，主選單 > 視圖 > 視覺效果 > 基本燈光，如下圖所示：

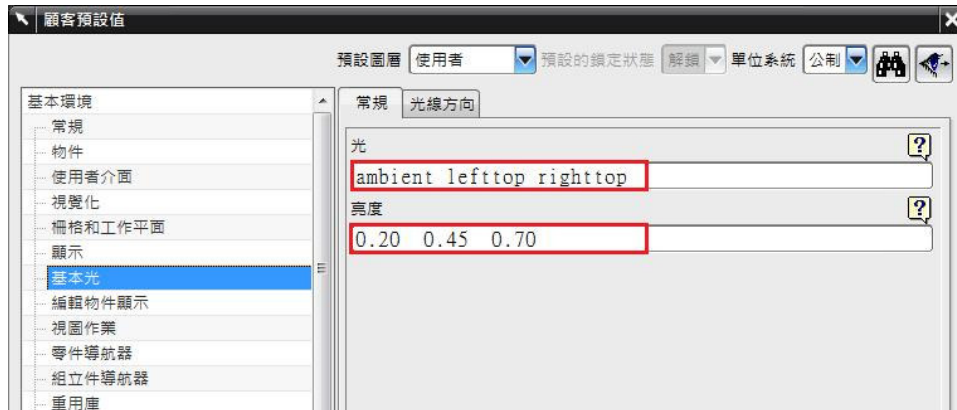


(2) 經過手動調整後的光源設定，會保存於 Part 當中，如果欲改為預設光源，需重新點選“重置為內定光源”，如下圖所示：

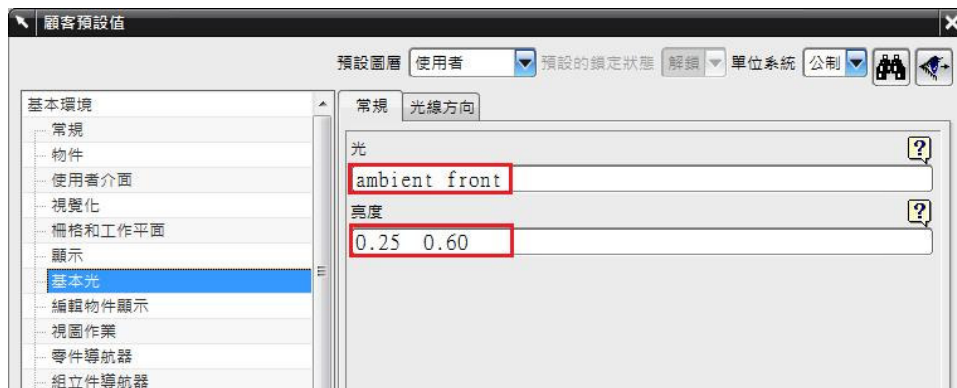


(3) 如果想調整系統預設值，主選單 > 檔案 > 工具 > 顧客預設值。

➤ 系統初始預設光源及亮度，如下圖所示：



- 8 種光源名稱：ambient / lefttop / top / righttop / front / leftbottom / bottom / rightbottom。
- 亮度值：0.00~1.00 (暗~亮)。
- 依光源名稱順序及空格分隔光源及對應亮度。
修改為“最小燈光”範例，如下圖所示：



睿志科技有限公司 <http://www.wisdom.com.tw/> Mail: wisdom@wisdom.com.tw

台北-台北縣五股工業區五工三路 116 巷 2 號 5 樓

TEL:02-22996318

FAX:02-2299631

台中-台中市北屯區文心路四段 81 號 12 樓之 2

TEL:04-22927321

FAX:04-22927312

台南-台南縣永康市中正南路 30 號 6 樓 A2

TEL:06-2828383

FAX:06-2828233

中國-昆山 TEL:0512-57336975 / 東莞 TEL:0769-5091080 / 北京 TEL:10-58672523