

歡迎瀏覽《WISDOM Solutions 技術技巧及新聞》，我們希望它能成為提供貴公司最新資訊包括產品更新、技術技巧、新聞傳遞等。讓貴公司在我們的服務中得到最有效率的方法。

Date : 2008/12/19

Version : NX5~NX6

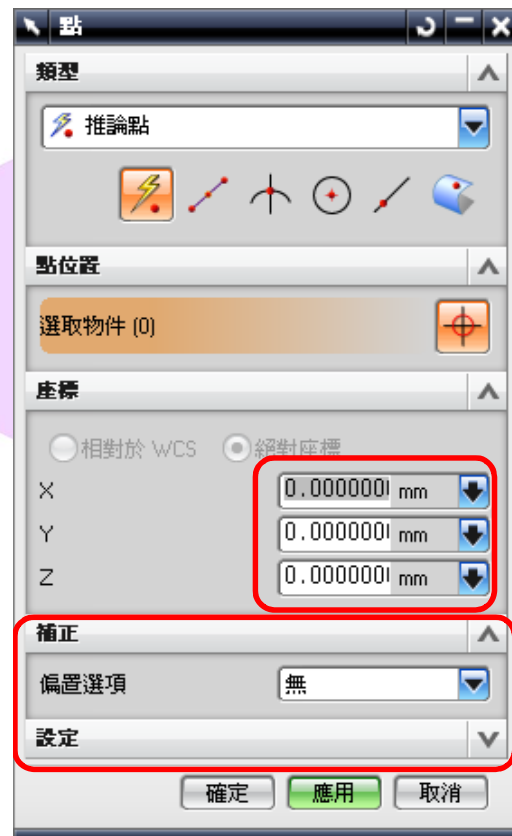
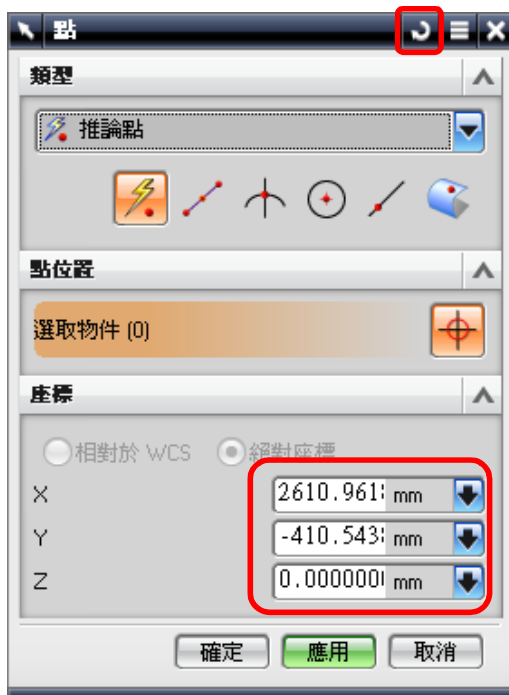
一. 座標鎖點數字重新設定。

- (1) 在 NX4 時，座標鎖點數字是可以使用重新設定功能歸零，但於 NX5 之後這個按鍵不見了，可使用以下替代方式。

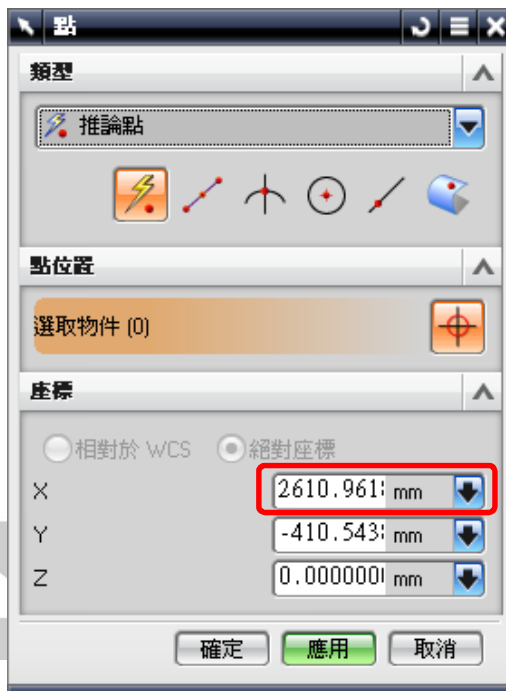


- (2) 方法一：重新設定。將使整個視窗重置。

NX5



(3) 方法二：配合鍵盤 Tab 鍵使用。需手動輸入但不會使整個視窗重新設定。



雙擊點選第一個輸入欄位中的數字使數字反白 > 輸入”0” > 按 Tab 鍵 > 第二欄位會自動反白 > 輸入”0” > 第三欄位會自動反白 > 輸入”0”。

睿志科技有限公司 <http://www.wisdom.com.tw/> Mail: wisdom@wisdom.com.tw

台北-台北縣五股工業區五工三路 116 巷 2 號 5 樓

TEL:02-22996318

FAX:02-2299631

台中-台中市北屯區文心路四段 81 號 12 樓之 2

TEL:04-22927321

FAX:04-22927312

台南-台南縣永康市中正南路 30 號 6 樓 A2

TEL:06-2828383

FAX:06-2828233

中國-昆山 TEL:0512-57336975 / 東莞 TEL:0769-5091080 / 北京 TEL:10-58672523