

### UGS 技術技巧及新聞

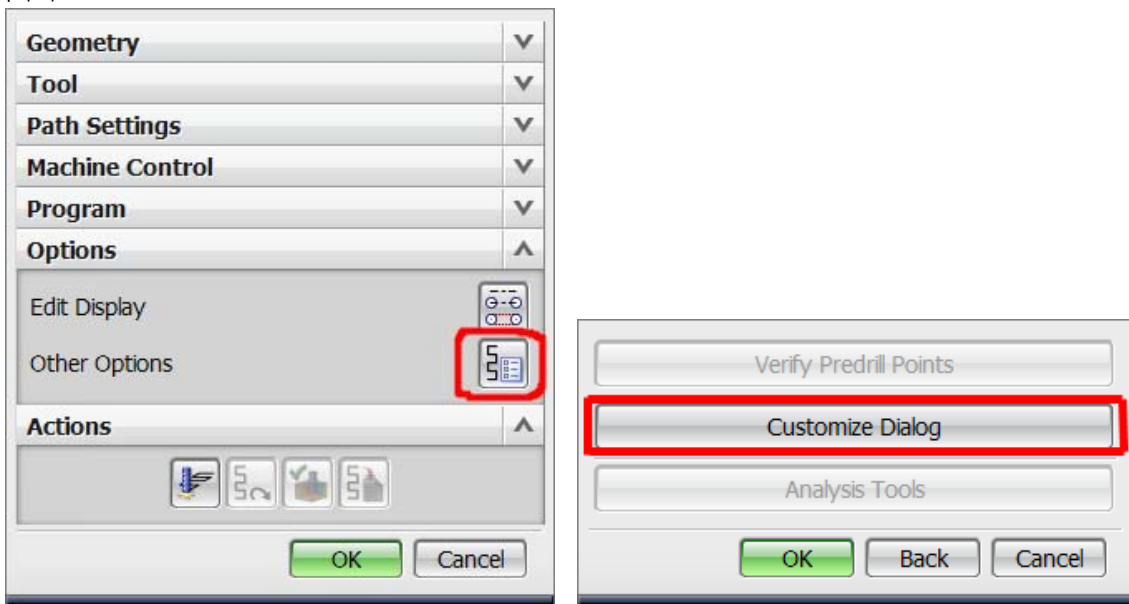
歡迎流覽 《UGS 技術技巧及新聞》，我們希望它能成為 UGS 技術支援團隊將 UGS 最新資訊包括產品更新、技術技巧及新聞傳遞給用戶的一種途徑

**Date: 14 Sep. 2007**  
**NX Tips**

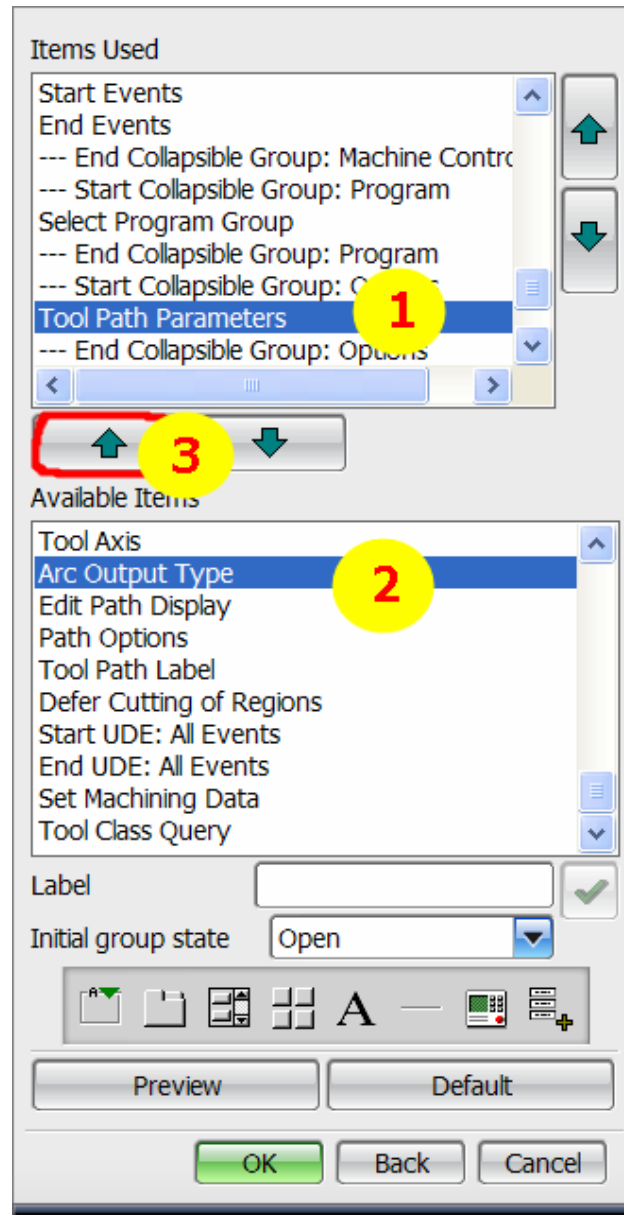
#### 1. 在NX5 中如何在操作對話方塊上找到 “Motion\_Output” 選項?

在 NX5 中這個選項需要手工定制到對話方塊上，參考以下步驟：

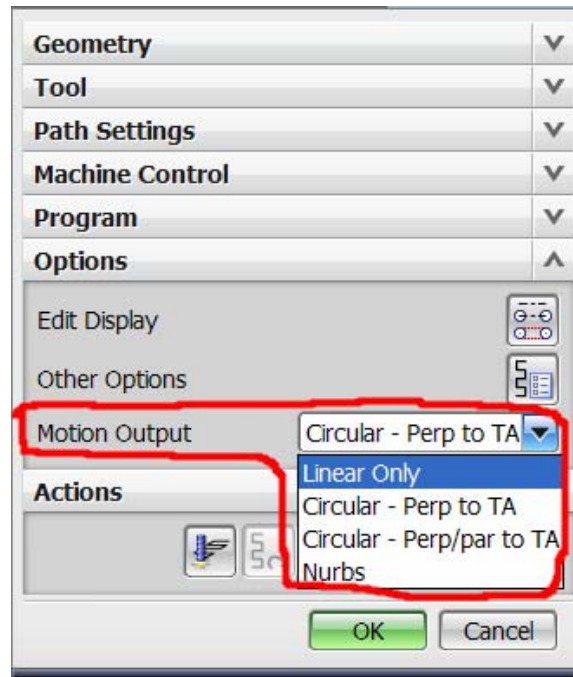
步驟 1：在操作對話方塊上選擇 “Options→Other Options→Customize Dialog”，如下圖。



步驟 2：在 “Items Used” 視窗裡選擇一個合適的位置放置將添加的選項，然後在 “Available Items” 視窗裡選擇 “Arc Output Type” 並點擊綠色的 “Add” 箭頭把該選項添加到指定的位置，如下圖。



步驟 3：OK 確定對話方塊直到返回到操作對話方塊。此時會發現在 Option 欄裡新增一個下拉選項，如下圖示。用戶可以通過它定義圓弧運動的輸出類型。



使用者可以在加工範本裡進行上面的定制工作，這樣就不用每個文件裡重複設置了。

## Teamcenter Engineering

### 2. 訂閱通知的郵件有錯誤

#### 軟體/硬體平臺

產品: TC\_Engineering

產品版本: V10.0.2.2

平臺: 所有支援的作業系統平臺

#### 問題

客戶通過訂閱獲得的郵件通知資訊從伺服器上以郵件附件的形式發送過來的。卻生的文件的副檔名是.tmp。微軟的 Exchange 和其它的郵件伺服器可能阻止.tmp的附件，認為這些附件是有危險的。

#### 解決方案

通過編輯->選項 來修改預設置 TC\_notification\_msg\_ext。修改到郵件伺服器可以接受的另外一個副檔名，例如:.txt。

### 注釋：

預設置 TC\_notification\_msg\_ext 的說明。

TC\_notification\_msg\_ext

### 描述

定義了附加到郵件通知的附件的檔的類型。系統預設的時 tmp 檔副檔名，微軟的 Outlook 可能認為這是一種具有潛在危險的檔。

### 合法的值

一個字串。必須是有效的檔副檔名

### 缺省值

.tmp

### 範圍

網站預設置

Greater China  
ME&S Service Team  
PRC Helpdesk (Mandarin): 800-810-1970  
Taiwan Helpdesk (Mandarin): 00801-86-1970  
HK Helpdesk (Cantonese): 852-2230-3322  
Helpdesk Email: [helpdesk\\_cn@ugs.com](mailto:helpdesk_cn@ugs.com)  
Global Technical Access Center: <http://support.ugs.com>  
UGS Web Site: <http://www.ugs.com>  
UGS (China) Web Site: <http://www.ugs.com.cn>

---

此e-mail newsletter 僅提供給享有產品支援與維護的UGS 用戶。當您發現問題或希望棄訂，請發送郵件至 [helpdesk\\_cn@ugs.com](mailto:helpdesk_cn@ugs.com) 與我們聯繫，如棄訂，請在標題列中注明“棄訂”

---