

### Siemens PLM Software 技術技巧及新聞

歡迎流覽《Siemens PLM Software 技術技巧及新聞》，希望它能成為 Siemens PLM Software 技術支援團隊將 Siemens PLM Software 最新產品更新、技術技巧及新聞傳遞給用戶的一種途徑

**Date: 12 Feb. 2010**

### Product Release News

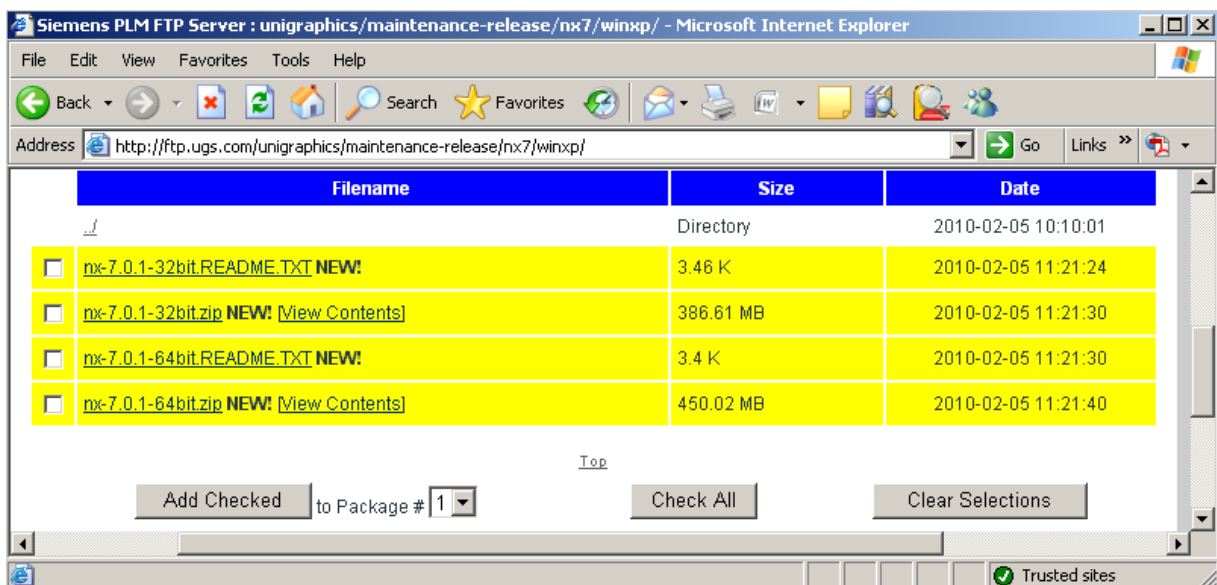
#### 1. **NX7 的 Maintenance 版本 NX7.0.1 已經可以下載啦**

我們高興地告知您：NX7 的 Maintenance 版本 NX7.0.1 已經可以下載啦

**注意:** 在下載時需要有效的 WebKey 帳號

下載步驟如下：

- \_ 啓動IE流覽器，輸入 URL: <<http://ftp.ugs.com/>>
- \_ 輸入您的WebKey Username: <your WebKey User ID>
- \_ 及您的WebKey Password: <your WebKey Password>
- \_ 從 Product updates 分類中，選擇'NX/Unigraphics NX'
- \_ 選擇 Maintenance- Release, NX7, 選擇相應的平臺，下載

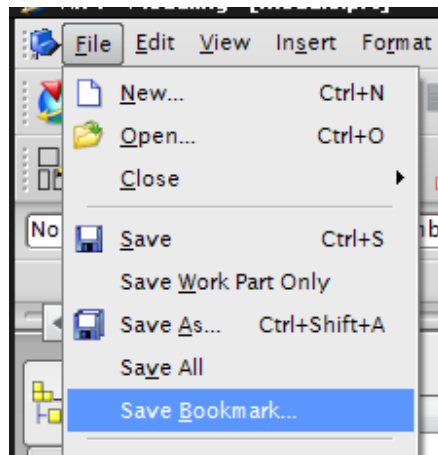


## NX Tips

### 2. 使用書籤 bookmark 檔打開裝配模型

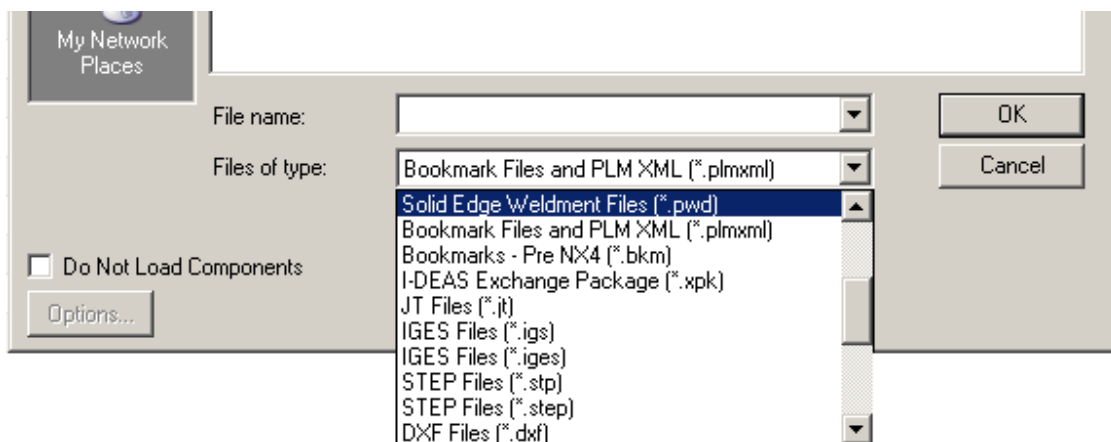
書籤 Bookmark 檔保存了裝配環境資訊，包含載入選項 (load options)，零件的顯示設置 (component visibility)，以及零件組 (component groups) 等資訊。

可以使用 File→save bookmark 來創建書籤檔，檔副檔名為 .plmxml 或者 .bkm(pre-NX4)



下次我們打開裝配的時候，可以直接選擇打開存儲好的書籤檔，而不是打開 NX 模型，這時 NX 會根據書籤中記錄的資訊，快速的打開裝配並恢復到上次書籤保存是的裝配工作狀態

File→Open 選擇檔類型為 bookmark file.



正確使用書籤檔可以更好的管理裝配模型，提高工作效率。



## Teamcenter Tips

### 3. **NX 升級後更新 Teamcenter 中的屬性檔**

在集成NX的Teamcenter環境下，NX版本升級後，用戶在運行NX時可能遇到以下錯誤：

=====

```
SOA: Failed to find property file(s). See log file.
```

=====

當NX版本升級後，Teamcenter中的屬性檔也應該相應進行更新，這樣才能保證NX集成工作正常。每次NX的升級都必須進行相應得屬性檔更新。

解決方法：

從NX複製SOA屬性檔到Teamcenter。在NX中，複製  
*UGII\_BASE\_DIR\UGMANAGER\NxManager\*.xml*檔到Teamcenter的*TC\_DATA\soa\policies*路徑下。這一更新操作需要對*TC\_DATA*具有更改許可權的Teamcenter管理員來進行。

注意：

複製過程中，在*TC\_DATA/soa/policies*路徑下的一些檔需要被覆蓋，如果這些檔沒有被正確替換，運行NX時仍會報相同的錯誤。

ME&S Service Team

PRC Helpdesk (Mandarin): 800-810-1970

Taiwan Helpdesk (Mandarin): 00801-86-1970

HK Helpdesk (Cantonese): 852-2230-3322

Helpdesk Email: [helpdesk.cn.plm@siemens.com](mailto:helpdesk.cn.plm@siemens.com)

Global Technical Access Center: <http://support.ugs.com>

Siemens PLM Software Web Site: <http://www.plm.automation.siemens.com>

Siemens PLM Software (China) Web Site:

<http://www.plm.automation.siemens.com/zh/cn/>

~~~~~

此e-mail newsletter 僅提供給享有產品支援與維護的Siemens PLM 軟體用戶。當您發現問題或希望棄訂，請發送郵件至 [helpdesk.cn.plm@siemens.com](mailto:helpdesk.cn.plm@siemens.com) 聯繫，如棄訂，請在標題欄中注明“棄訂”

~~~~~