

## Siemens PLM Software 技術技巧及新聞

歡迎流覽《Siemens PLM Software 技術技巧及新聞》，希望它能成爲 Siemens PLM Software 技術支援團隊將 Siemens PLM Software 最新產品更新、技術技巧及新聞傳遞給用戶的一種途徑

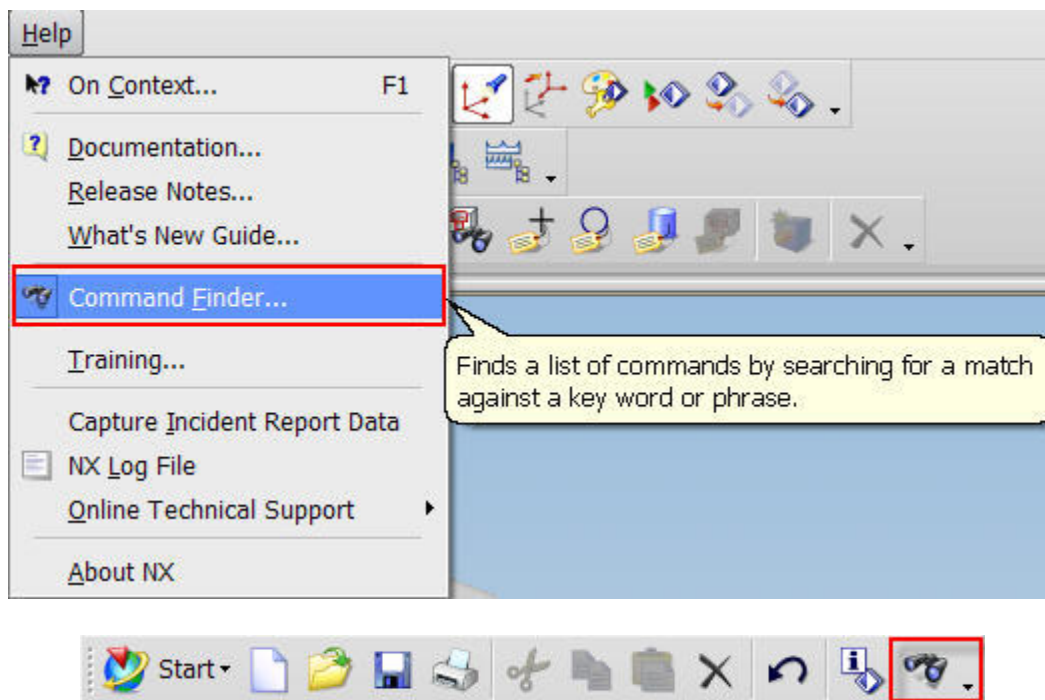
Date: 06 June 2008

### NX Tips

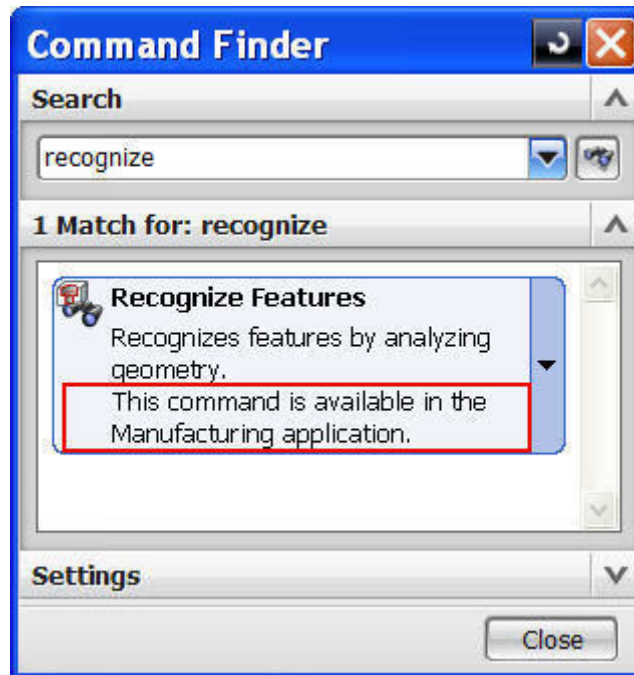
#### 1. 在NX5 中使用命令查找器

用戶在學習過程中，尤其是剛剛接觸 UG 的用戶，經常會遇到這種情況，書本或者視頻中講到的命令，不知道在什麼位置。UG 在 NX 5 及以後的版本中，有了命令查找功能－命令查找器（Command Finder）。使用方法如下：

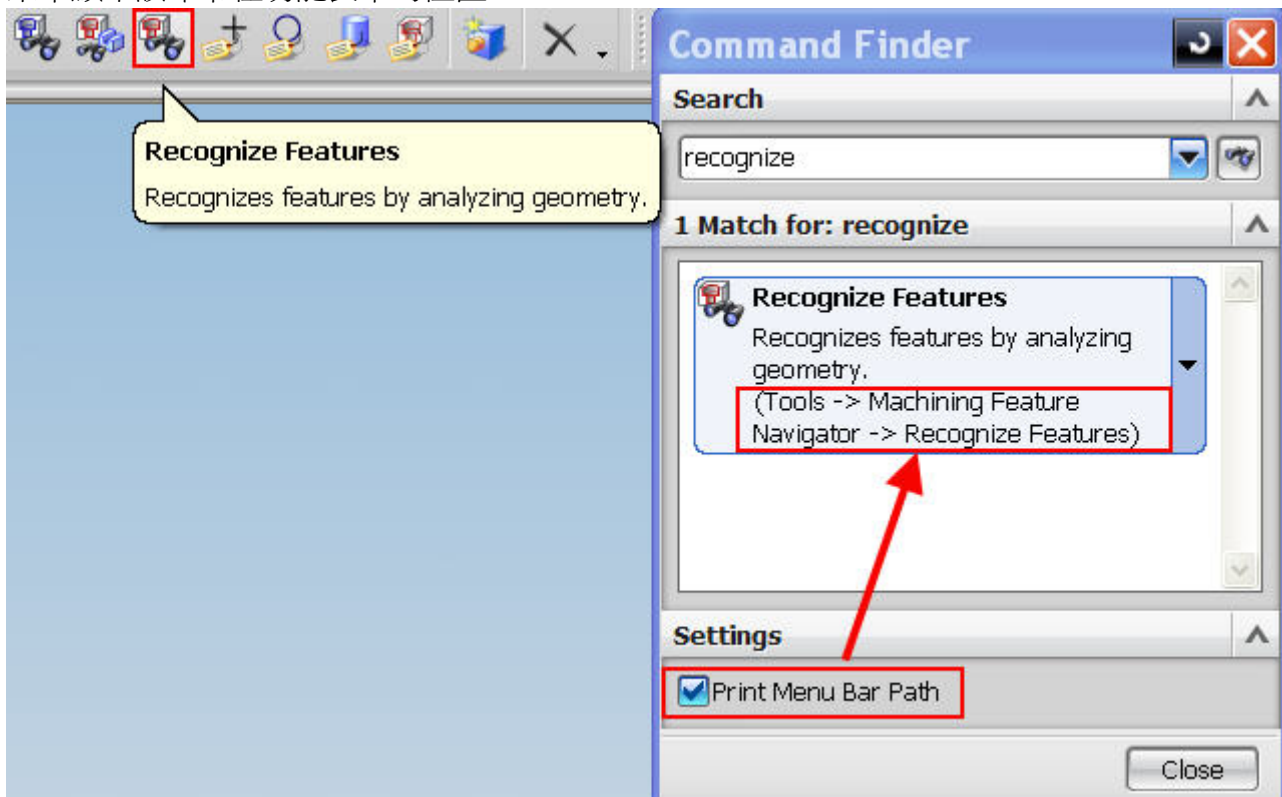
**步驟 1：**在功能表 Help 下可以找到該命令，或者在 Standard 工具條裏找到（如果沒有，可以自己調出來）。



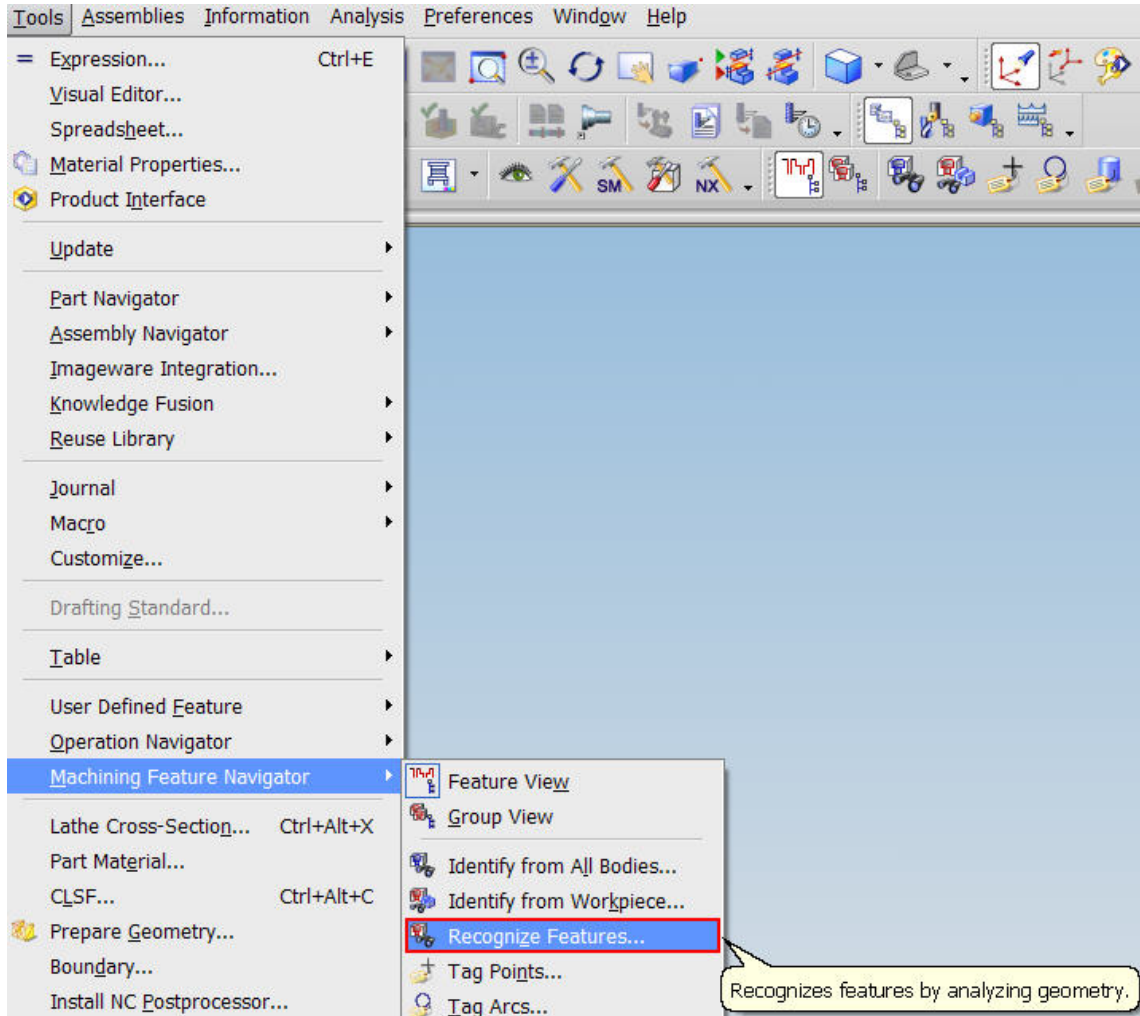
**步驟 2：**選擇該命令，調出對話方塊如下。輸入要查找的命令，如 **Recognize Feature**。使用者可以只輸入關鍵字或者關鍵字的一部份，如 **recognize** 或 **recog**。如果命令不在當前應用模組，命令查找器會在查找的結果中給出提示，指明該命令在什麼模組中可用。



**步驟 3**，進入該命令所在的應用模組，提示會自動消失。當滑鼠滑過查找結果，命令查找器會高亮顯示該命令圖示。展開 **Settings**，選擇 **Print Menu Bar Path**，此選項會在搜索結果中顯示該命令在功能表中的位置。



如果命令在工具條中沒有調出，UG 會自動展開功能表顯示該命令所在的位置。



此時選擇命令查找器中的結果與選擇工具條上的命令圖示、功能表上的命令一樣，都可以執行相應的命令。

## TC Engineering Tips

### 2 · 在流程中如何發送外部郵件通知?

#### 軟體/硬體配置

產品 : Temancenter Engineering, Teamcenter UA

版本 : V2005SR1 and later, 2007

平臺 : INTEL

作業系統 : WINDOWS

問題：在流程中如何發送外部郵件通知？

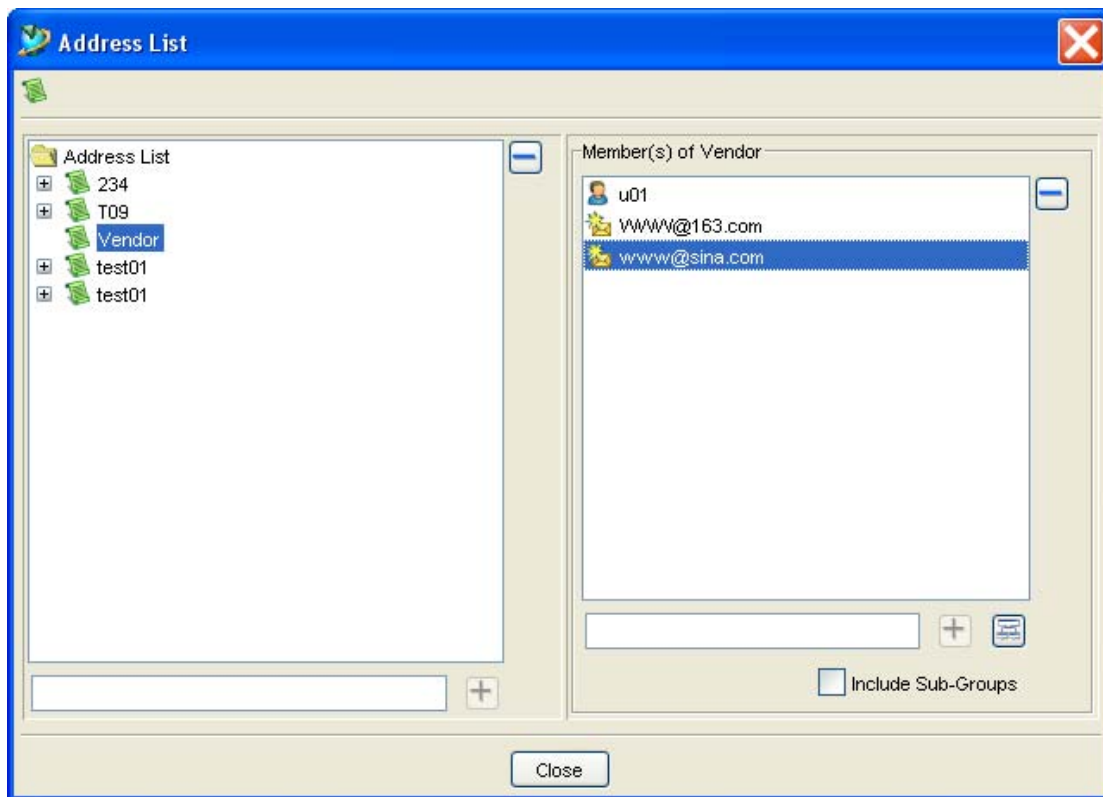
### 解決方案

首先創建一個 e-mail 地址列表：

- 1) 我的導航器-> 工具 -> 地址列表
- 2) 輸入 vendor 按 (+) 按鈕
- 3) 選擇 vendor，然後在右邊的列中，輸入'somename@somedomain.com'，按+按鈕，或者是通過組織選擇系統中定義的用戶。

你已經創建了包含各種各樣電子郵件、名稱爲 'vendor'的地址列表。

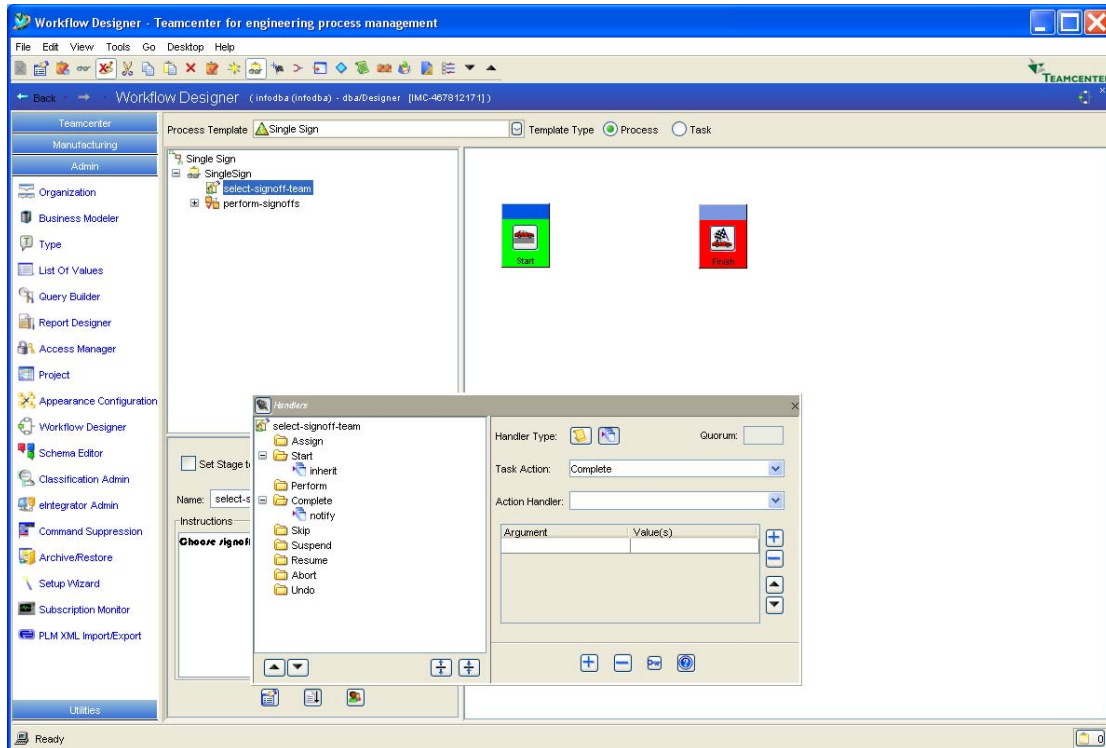
如果你添加了系統中的用戶，系統將使用這個用戶關聯的人員的電子郵件地址。



定義流程範本：

- 1) 創建一個只有一步“審核”的流程範本'Single Sign'.
- 2) 展開審核範本。
- 3) 選擇 'select-signoff-team'，點擊任務處理面板

下面添加的參數示例：



接下來，選擇一個零部件版本，然後選擇流程範本 Single Sign.

- 1) 進入到收件箱。
- 2) 選擇需要執行的任務。
- 3) 選擇，你啓動的任務。
- 4) 在右邊的導航面板中選擇查看
- 5) 根據需要選擇簽字人
- 6) 從位址列表中選擇 'vendor'，按 +
- 7) 按“應用”按鈕

系統將發送郵件通知到相關人員。

提示:

- 1) 設置正確的郵件發送伺服器的預設置：Mail\_server\_name 。  
缺省的設置為“your mail server machine”，你需要諮詢你們公司的 IT 部門獲得這個設置。
- 2) 設置正確的郵件字元集: Mail\_server\_charset  
缺省值是 “ISO-8859-1”。如果你的郵件包含簡體中文字元，請修改設置為 GB2312.



Greater China  
ME&S Service Team  
PRC Helpdesk (Mandarin): 800-810-1970  
Taiwan Helpdesk (Mandarin): 00801-86-1970  
HK Helpdesk (Cantonese): 852-2230-3322  
Helpdesk Email: [helpdesk\\_cn@ugs.com](mailto:helpdesk_cn@ugs.com)  
Global Technical Access Center: <http://support.ugs.com>  
Siemens PLM Software Web Site: <http://www.ugs.com>  
Siemens PLM Software (China) Web Site: <http://www.ugs.com.cn>

~~~~~  
此e-mail newsletter 僅提供給享有產品支援與維護的Siemens PLM 軟體用戶。當您發現問題或希望棄訂, 請發送郵件至 [helpdesk\\_cn@ugs.com](mailto:helpdesk_cn@ugs.com) 與我們聯繫, 如棄訂, 請在標題欄中注明“棄訂”  
~~~~~