

Siemens PLM Software 技術技巧及新聞

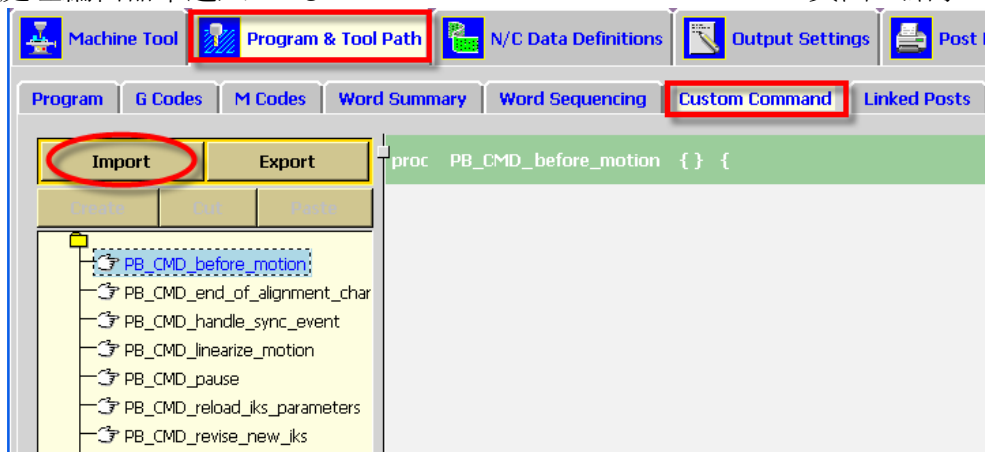
歡迎流覽《Siemens PLM Software 技術技巧及新聞》，希望它能成為 Siemens PLM Software 技術支援團隊將 Siemens PLM Software 最新產品更新、技術技巧及新聞傳遞給用戶的一種途徑

Date: 04 May 2008

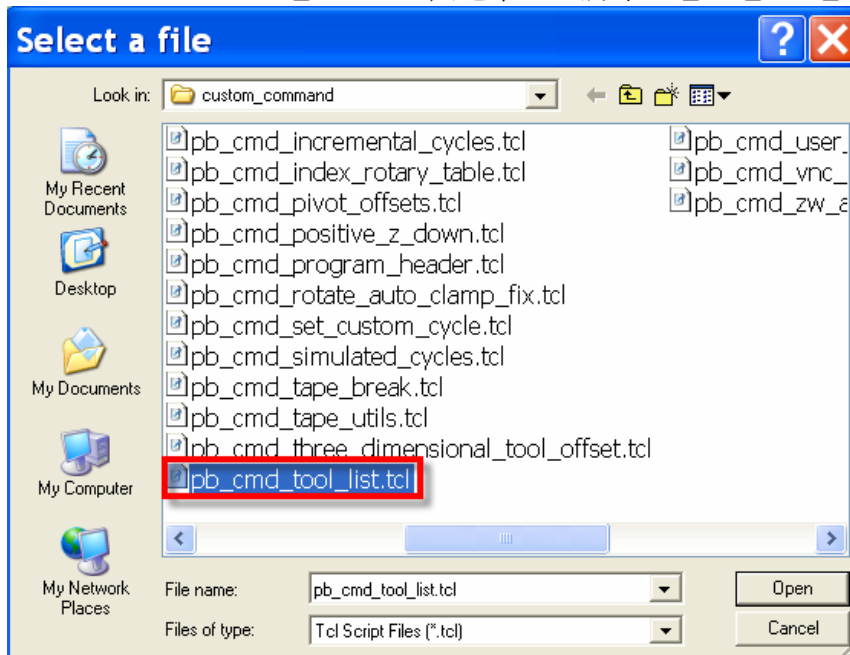
NX Tips

1. 後處理時如何在程式頭輸出刀具資訊？

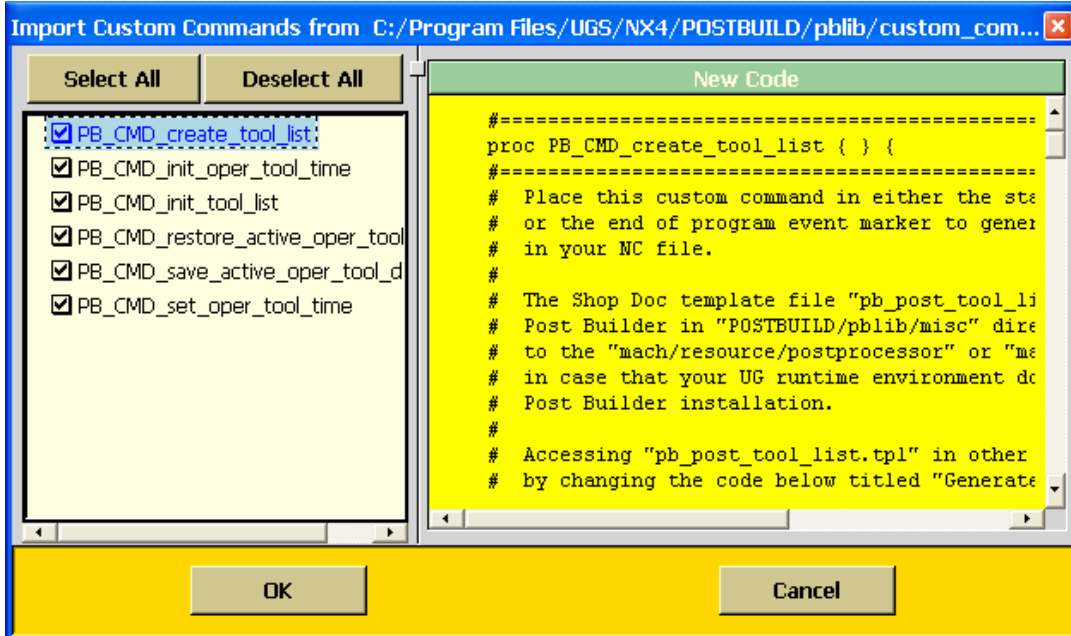
1. 在後處理編輯器中進入 Program & Tool Path→Custom Command 頁面，點擊 Import。



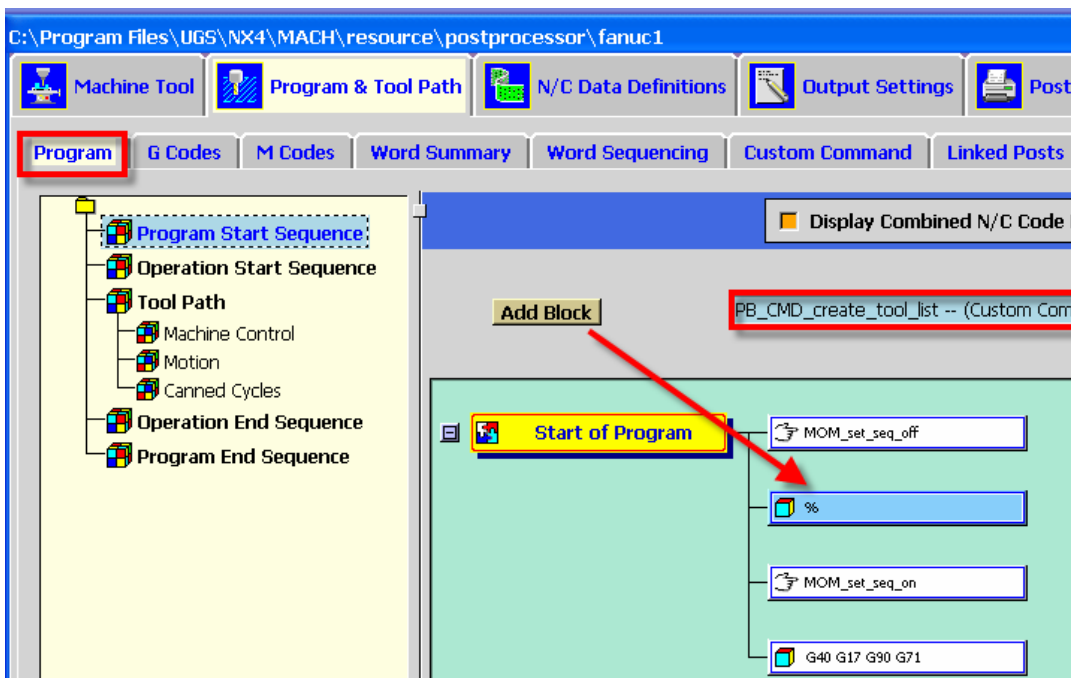
2. 從...\\POSTBUILD\\pplib\\custom_command 裏選中 TCL 腳本 pb_cmd_tool_list.tcl。

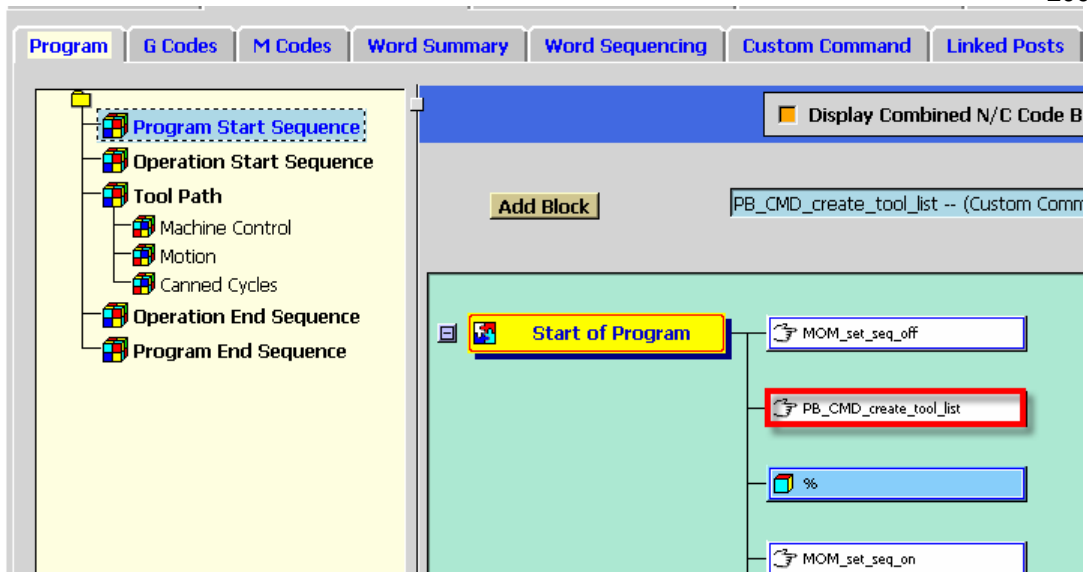


3. 接下來的對話方塊裏點擊 OK。



4. 切換到 Program 頁面, 把前面導入的函數 PB_CMD_create_tool_list 添加到程式頭, 如下圖所示。





這樣後處理時就可以在程式頭輸出刀具資訊了，如下圖。

```

Information
File Edit
=====
                                T O O L   L I S T
=====
(
(
(
=====
(MILL          DESCRIPTION          DIAMETER  COR RAD  FLUTE LEN  ADJ REG
=====
(URM12        No Description          12.0000  0.0000  50.0000   1
(UM8          No Description          8.0000   0.0000  40.0000   7
(UM2          No Description          2.0000   0.0000  6.5000    12
=====
%
N0010 G40 G17 G90 G71
N0020 G91 G28 Z0.0
N0030 T01 M06
N0040 T07
N0050 G00 G90 X4.121 Y-17.88 S5438 M03
N0060 G43 Z21. H01
N0070 Z15.
N0080 Z14.715
N0090 G01 Z13.715 F500. M08
    
```

TC_Eng Tips

2. *Tcexpress* 胖用戶端不顯示批註

軟體、硬體配置

產品：TC_ENGINEERING

應用：TC_EXPRESS

版本：V10.0.2.3

問題

在 TcExpress 2.2.3 的胖用戶端上不能查看批註資訊。在 WEB 用戶端上面顯示 SE Draft 資料集有一條批註紅線，但是在 Portal 上面不顯示。一般來說你點擊了批註資料集，它就會顯示在查看面板中。但是 Portal 不能顯示批註資料集。

解決方法：

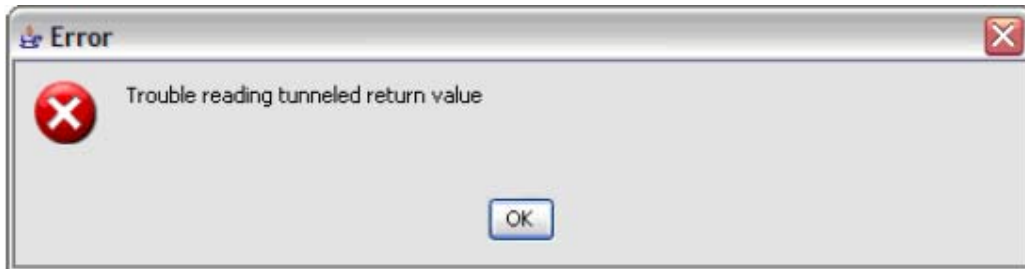
SE Draft 與批註資料集的關係是 DMI_markup。
編輯--> 選項中找到 SE Draft_DefaultChildProperties
添加 DMI_markup

TC_Project Tips

3. 如何處理 “Trouble reading tunneled return value” 錯誤

問題：

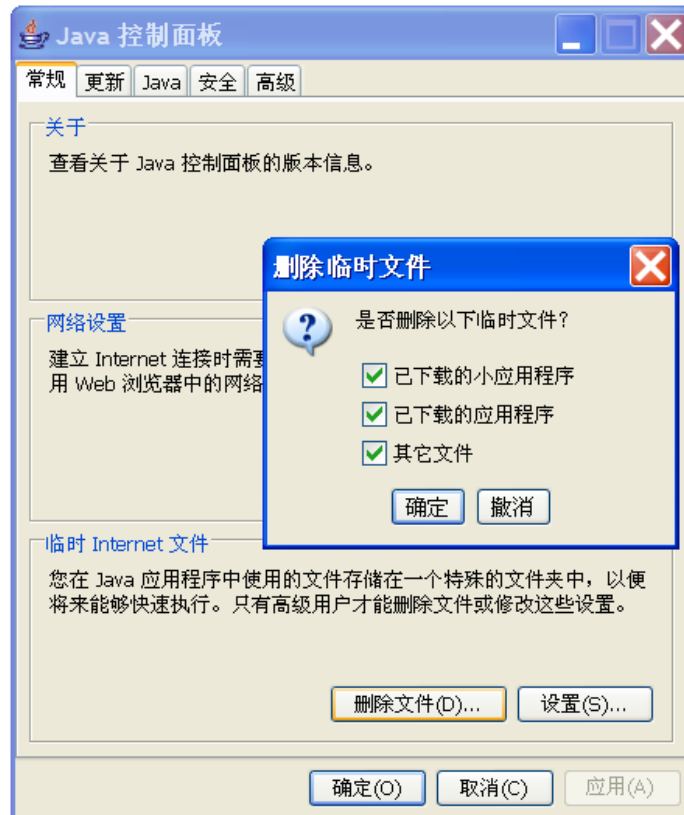
在用戶端的網路流覽器中打開TCProject工作區等使用Java applet的tab頁面時，有的用戶會遇到如 “Trouble reading tunneled return value” 的錯誤。



解決方案：

請在出問題的用戶端進行以下操作，以清空Java plug-in 緩存。

1. 運行開始→控制面板→Java，打開Java控制面板。
2. 選擇常規→刪除檔，刪除已下載的小應用程式。



3. 重新打開網路流覽器，登錄TCProject檢查Java applet頁面是否已經正常。

Greater China

ME&S Service Team

PRC Helpdesk (Mandarin): 800-810-1970

Taiwan Helpdesk (Mandarin): 00801-86-1970

HK Helpdesk (Cantonese): 852-2230-3322

Helpdesk Email: helpdesk_cn@ugs.com

Global Technical Access Center: <http://support.ugs.com>

Siemens PLM Software Web Site: <http://www.ugs.com>

Siemens PLM Software (China) Web Site: <http://www.ugs.com.cn>

此e-mail newsletter 僅提供給享有產品支援與維護的Siemens PLM 軟體用戶。當您發現問題或希望棄訂，請發送郵件至 helpdesk_cn@ugs.com 與我們聯繫，如棄訂，請在標題欄中注明“棄訂”